

# PASSO A PASSO - CADASTRO ASTROPAY

1

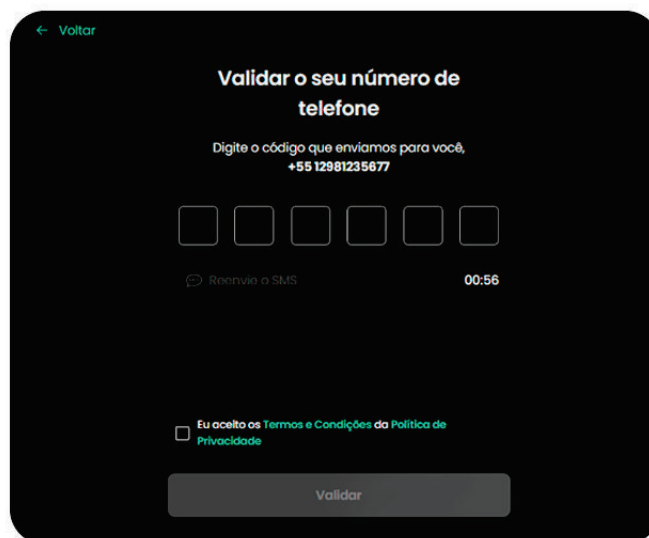
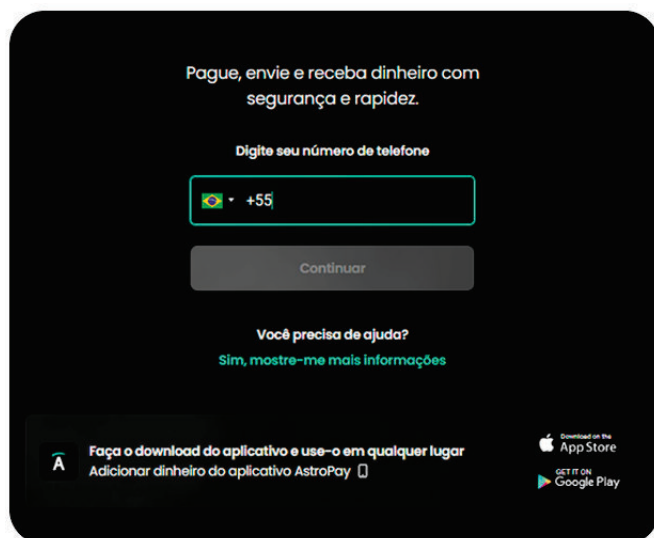
ABRA O SITE: ASTROPAY



CLIQUE NO BOTÃO ABRA SUA CONTA.

2

INSIRA SEU NÚMERO DE TELEFONE COM (DDD)  
E ESPERE RECEBER O CÓDIGO DE VERIFICAÇÃO DIRETO NO SMS.



3

**DEFINA SUA SENHA DE ACESSO PARA A PLATAFORMA.**

2/3

### Crie sua senha

Se você pular esta etapa, poderá fazer login com um código que enviaremos para seu telefone

Senha

.....

Média

Repita a senha

.....

Criar senha

Pular

4

**PREENCHA OS CAMPOS COM OS DADOS INDICADOS. (CONFORME IMAGEM AO LADO)**

3/3

### Conte-nos sobre você

Você terá uma experiência personalizada caso preencha suas informações

Primeiro nome

Sobrenome

Data de nascimento

E-mail

Tipo de Documento

Número do documento

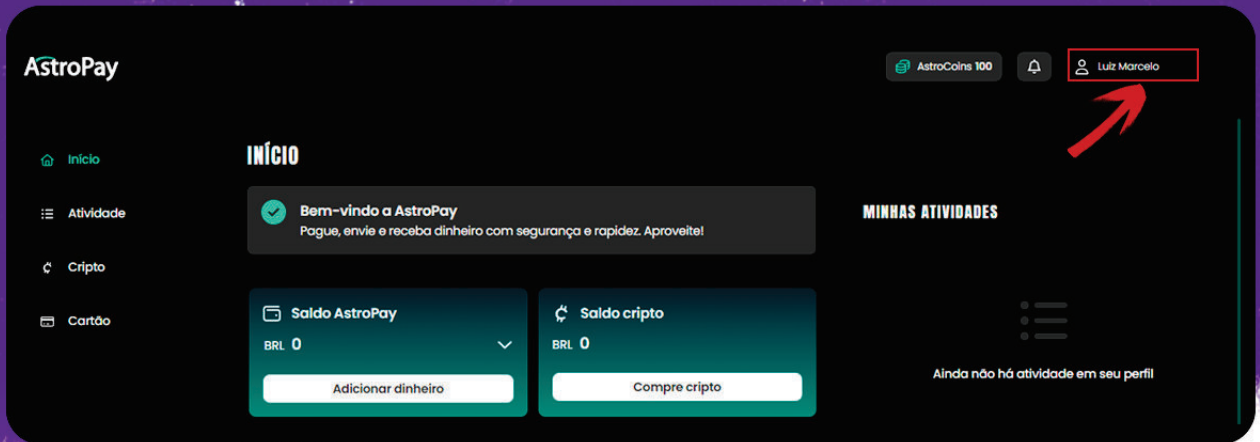
Continuar

Pular



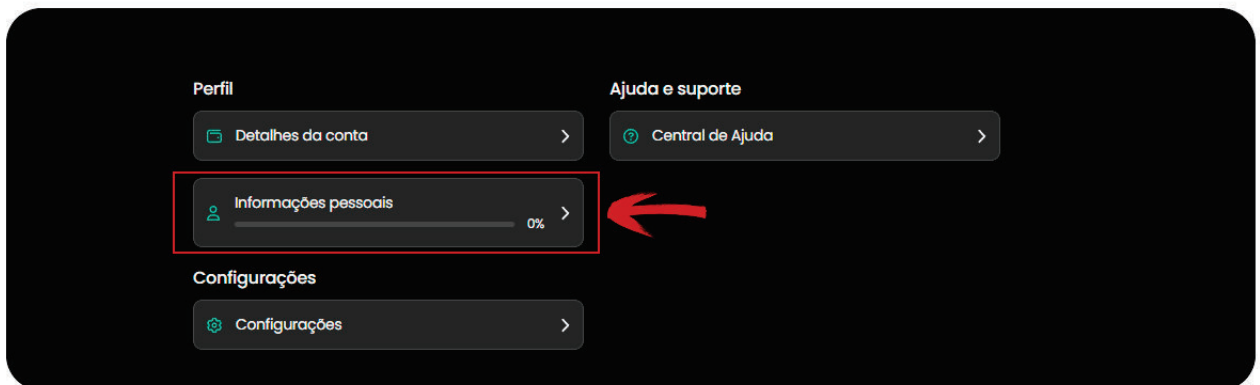
5

## ENTRE NO ÍCONE ONDE APARECE SEU NOME.



6

Entre na aba onde diz informações pessoais e faça a validação de endereço, e-mail e identidade. Tudo pode ser feito pelo telefone celular ou pelo aplicativo da AstroPay que poderá ser utilizado mediante download, onde será necessária uma fotografia válida de sua Carteira de Identidade ou CNH.





## ENDEREÇO




## E-MAIL

### Precisamos verificar seu e-mail

Por favor, forneça um endereço de e-mail válido, pois será necessária uma confirmação



### Validação de identidade

-  O CPF precisa estar visível.
-  Suas informações pessoais estarão seguras conosco e não serão compartilhadas.
-  Pegue sua carteira de identidade, passaporte ou carteira de motorista.

**PRONTO! AGORA VOCÊ E  
SEU TIME JÁ ESTÃO APTOS  
A INICIAR SUA TRAJETÓRIA.**



CAMPEONATO PARANAENSE  
AMADOR DE FUTSAL

**mrjack.bet**